第64期
報告書

平成24年10月１日～平成25年９月30日

株式会社トーカン

証券コード：7648

株主の皆様へ

株主の皆様には、平素より格別のご高配を賜り厚くお礼申しあげます。

ここに第64期(平成24年10月1日から平成25年9月30日まで)の報告書をお届けするにあたり、一言ご挨拶申しあげます。

当連結会計年度におけるわが国経済は、海外における欧州の金融不安の長期化やアジア諸国の成長鈍化など不透明感はあるものの、国内においては新政権による経済対策や金融政策から、円安・株高が進むなど、景気の緩やかな回復の動きがみられます。しかしながら、食品流通業界におきましては、小売業や外食産業で出店による売上増加はあるものの、既存店ベースでは厳しい状況が続いております。また、個人消費における食料支出は持ち直しの傾向がみられますが、支出全体の回復は、一進一退の状況で推移しております。

このような状況の下、当社は当期「超・中間流通イノベーターへの深耕　―考働による顧客満足の向上―」をスローガンに、「活動領域の拡大と更なる機能の高度化」「スピーディーな意思決定と顧客対応」「主体的(Will)に考働する人材の育成」「安全・安心の徹底」「ローコスト運営の継続推進」の基本方針に基づき活動してまいりました。

営業面では、主力得意先の量販店やコンビニエンスストアに対する提案を強化するとともに、加工ベンダーに対しては既存取引先との取引拡大を行いました。

物流面では、従来から推進している「カイゼン活動」を継続するとともに、コンビニエンスストアにおける雑貨共同配送の稼動に向けた準備を行いました。

管理面では、業務改善や省エネ設備の導入などによるローコスト化を推進してまいりました。

このような結果、連結ベースでの営業成績は、主力得意先との取引が堅調に推移したことから、売上高は1,502億85百万円(前年同期比0.3%増)となりました。利益面では共同配送取扱高の減少による収入減に加え、競争激化による売上総利益率の低下により営業利益は10億69百万円(同22.9%減)、経常利益は15億1百万円(同14.4%減)となり、当期純利益は前期の税制改正による繰延税金資産取崩しの影響がないことから8億17百万円(同2.6%減)となりました。

今後の見通しにつきましては、景気は緩やかに回復へ向かうことが予想されますが、消費税等の増税による影響など先行きは不透明な状況にあります。食品流通業界におきましては、ますます企業間の競争が激化し、引き続き厳しい状況が続くものと予測されます。

このような状況の中で、平成26年9月期は、スローガン「超・中間流通イノベーターへの更なる実践」、基本方針「活動領域の拡大と更なる機能の高度化」「スピーディーな意思決定と顧客対応」「主体的(Will)に考働する人材の育成」「安全・安心の徹底」「ローコスト運営の継続推進」を掲げて取組んでまいります。中間流通機能の拡充と新たな機能開発を通して、取引先に対するソリューション活動を進めることで経営品質と企業価値の向上を図ってまいります。

株主の皆様方におかれましては、今後ともより一層のご支援、ご鞭撻を賜りますよう、よろしくお願い申しあげます。

平成25年12月

代表取締役
執行役員社長　菊子　健二

連結貸借対照表

（単位：千円）

科目＼期別	当期（平成25年9月30日現在）	前期（平成24年9月30日現在）
資産の部		
流動資産	**30,171,425**	**36,232,759**
現金及び預金	1,224,527	1,401,302
受取手形及び売掛金	15,380,118	15,867,698
商品及び製品	3,114,675	2,883,891
原材料及び貯蔵品	364,402	375,204
繰延税金資産	266,206	266,908
現先短期貸付金	4,399,826	9,399,664
未収入金	5,229,066	5,882,105
その他	199,573	159,539
貸倒引当金	△6,972	△3,555
固定資産	**18,140,913**	**17,786,596**
有形固定資産	**9,581,380**	**9,903,083**
建物及び構築物	4,595,270	4,889,114
機械装置及び運搬具	347,477	414,996
工具、器具及び備品	65,042	75,601
土地	4,319,668	4,319,668
リース資産	253,379	203,703
建設仮勘定	541	—
無形固定資産	**271,630**	**265,048**
投資その他の資産	**8,287,903**	**7,618,465**
投資有価証券	4,456,192	3,460,297
繰延税金資産	8,446	165,994
差入保証金	2,369,313	2,444,458
前払年金費用	—	49,669
その他	1,459,730	1,504,367
貸倒引当金	△5,780	△6,322
資産合計	**48,312,339**	**54,019,356**

（注）記載金額は、千円未満を切捨てて表示しております。

（単位：千円）

科目＼期別	当期（平成25年9月30日現在）	前期（平成24年9月30日現在）
負債の部		
流動負債	**29,553,455**	**35,974,216**
支払手形及び買掛金	25,182,509	31,389,184
1年内返済予定の長期借入金	500,000	119,050
未払金	2,933,281	3,079,102
未払法人税等	180,496	557,824
賞与引当金	388,762	416,742
役員賞与引当金	21,000	25,000
その他	347,404	387,311
固定負債	**1,716,393**	**2,055,968**
長期借入金	—	500,000
繰延税金負債	198,038	23,960
退職給付引当金	48,855	34,875
役員退職慰労引当金	6,348	14,906
資産除去債務	511,718	503,598
その他	951,432	978,628
負債合計	**31,269,849**	**38,030,185**
純資産の部		
株主資本	**16,121,068**	**15,750,624**
資本金	1,243,300	1,243,300
資本剰余金	1,132,800	1,132,800
利益剰余金	14,677,462	14,056,361
自己株式	△932,494	△681,837
その他の包括利益累計額	**868,170**	**238,546**
その他有価証券評価差額金	868,170	238,546
少数株主持分	**53,251**	—
純資産合計	**17,042,490**	**15,989,170**
負債純資産合計	**48,312,339**	**54,019,356**

連結損益計算書

（単位：千円）

科目＼期別	当期（平成24年10月1日から平成25年9月30日まで）	前期（平成23年10月1日から平成24年9月30日まで）
売上高	**150,285,976**	**149,767,961**
売上原価	**135,616,376**	**134,927,238**
売上総利益	**14,669,600**	**14,840,722**
販売費及び一般管理費	13,600,423	13,454,286
営業利益	**1,069,177**	**1,386,436**
営業外収益	**545,678**	**513,892**
受取利息	24,630	23,557
受取配当金	86,235	70,264
受取地代家賃	119,097	94,579
不動産賃貸料	148,167	132,194
その他	167,547	193,296
営業外費用	**113,625**	**147,156**
支払利息	10,969	14,452
不動産賃貸費用	94,645	113,411
その他	8,010	19,292
経常利益	**1,501,229**	**1,753,172**
特別利益	**1,169**	**146,230**
固定資産売却益	1,169	105,583
投資有価証券売却益	—	40,647
特別損失	**121,492**	**196,827**
固定資産売却損	890	68
固定資産除却損	11,252	32,474
持分変動損失	7,889	—
物流補償金	101,459	—
減損損失	—	137,025
投資有価証券売却損	—	27,260
税金等調整前当期純利益	**1,380,906**	**1,702,575**
法人税、住民税及び事業税	**569,220**	**812,041**
法人税等調整額	**△3,335**	**50,942**
少数株主損益調整前当期純利益	**815,021**	**839,590**
少数株主損失（△）	**△2,690**	—
当期純利益	**817,711**	**839,590**

（注）記載金額は、千円未満を切捨てて表示しております。

◇売上高
連結ベースでの営業成績は、主力得意先との取引が堅調に推移したことから、前年同期比0.3%の増収となりました。

◇経常利益
共同配送取扱高の減少による収入減に加え、競争激化による売上総利益率の低下により前年同期比14.4%の減益となりました。

◇当期純利益
前期の税制改正による繰延税金資産取崩しの影響がないことから前年同期比2.6%の減益となりました。

連結キャッシュ・フロー計算書

（単位：千円）

科目＼期別	当期（平成24年10月1日から平成25年9月30日まで）	前期（平成23年10月1日から平成24年9月30日まで）
営業活動によるキャッシュ・フロー	**△4,372,595**	**7,972,980**
投資活動によるキャッシュ・フロー	**△176,285**	**△349,384**
財務活動によるキャッシュ・フロー	**△627,732**	**△3,274,712**
現金及び現金同等物の増減額	**△5,176,612**	**4,348,883**
現金及び現金同等物の期首残高	**10,798,962**	**6,450,078**
現金及び現金同等物の期末残高	**5,622,349**	**10,798,962**

（注）記載金額は、千円未満を切捨てて表示しております。

連結株主資本等変動計算書

（単位：千円）

当期（平成24年10月1日から平成25年9月30日まで）	株主資本				
	資本金	資本剰余金	利益剰余金	自己株式	株主資本合計
平成24年10月1日残高	**1,243,300**	**1,132,800**	**14,056,361**	**△681,837**	**15,750,624**
連結会計年度中の変動額					
剰余金の配当			△196,611		△196,611
当期純利益			817,711		817,711
自己株式の取得				△250,657	△250,657
株主資本以外の項目の連結会計年度中の変動額（純額）					—
連結会計年度中の変動額合計	**—**	**—**	**621,100**	**△250,657**	**370,443**
平成25年9月30日残高	**1,243,300**	**1,132,800**	**14,677,462**	**△932,494**	**16,121,068**

当期（平成24年10月1日から平成25年9月30日まで）	その他の包括利益累計額		少数株主持分	純資産合計
	その他有価証券評価差額金	その他の包括利益累計額合計		
平成24年10月1日残高	**238,546**	**238,546**	**—**	**15,989,170**
連結会計年度中の変動額				
剰余金の配当				△196,611
当期純利益				817,711
自己株式の取得				△250,657
株主資本以外の項目の連結会計年度中の変動額（純額）	629,624	629,624	53,251	682,875
連結会計年度中の変動額合計	**629,624**	**629,624**	**53,251**	**1,053,319**
平成25年9月30日残高	**868,170**	**868,170**	**53,251**	**17,042,490**

（注）記載金額は、千円未満を切捨てて表示しております。

企業集団の業績及び財産の状況の推移

（単位：百万円）

項目＼期別	第61期（平成22年9月期）	第62期（平成23年9月期）	第63期（平成24年9月期）	第64期（平成25年9月期）
売上高	145,799	147,003	149,767	150,285
経常利益	966	1,481	1,753	1,501
当期純利益	318	581	839	817
1株当たり当期純利益	47円89銭	85円90銭	125円83銭	125円19銭
総資産	48,497	48,947	54,019	48,312
純資産	15,047	15,528	15,989	17,042

売上高の推移（単位：百万円）

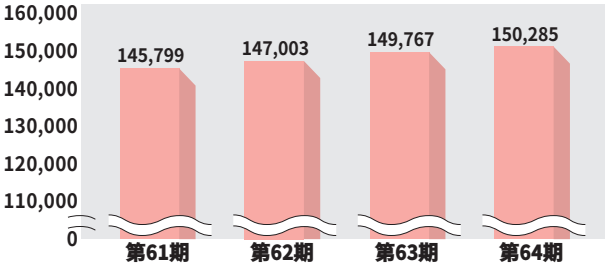

経常利益・当期純利益の推移（単位：百万円）

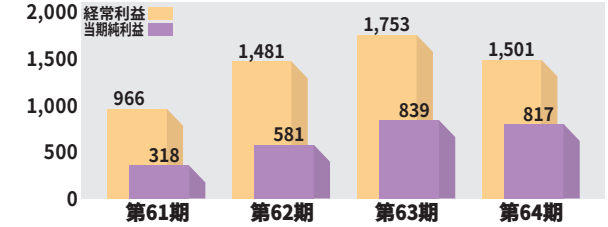

総資産・純資産の推移（単位：百万円）

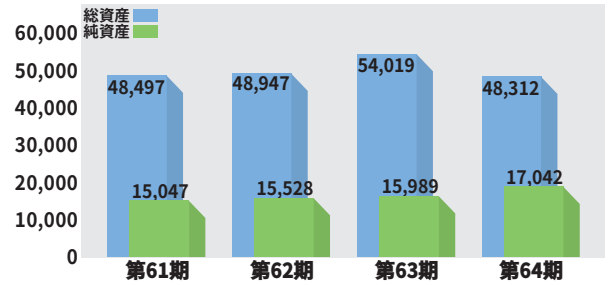

単体財務諸表の概要

貸借対照表

（単位：千円）

科目＼期別	当期（平成25年９月30日現在）	前期（平成24年９月30日現在）
資産の部		
流動資産	29,976,931	36,105,600
固定資産	17,841,803	17,518,899
有形固定資産	8,490,923	8,766,685
無形固定資産	238,497	234,098
投資その他の資産	9,112,382	8,518,115
資産合計	**47,818,735**	**53,624,500**
負債の部		
流動負債	29,467,313	35,930,105
固定負債	1,553,244	1,878,343
負債合計	**31,020,558**	**37,808,448**
純資産の部		
株主資本	15,930,006	15,577,505
資本金	1,243,300	1,243,300
資本剰余金	1,132,800	1,132,800
利益剰余金	14,486,400	13,883,242
自己株式	△932,494	△681,837
評価・換算差額等	868,170	238,546
その他有価証券評価差額金	868,170	238,546
純資産合計	**16,798,176**	**15,816,051**
負債純資産合計	**47,818,735**	**53,624,500**

（注）記載金額は、千円未満を切捨てて表示しております。

損益計算書

（単位：千円）

科目＼期別	当期（平成24年10月１日から平成25年９月30日まで）	前期（平成23年10月１日から平成24年９月30日まで）
売上高	**149,371,438**	**148,889,584**
売上原価	**134,927,177**	**134,293,520**
売上総利益	**14,444,260**	**14,596,064**
販売費及び一般管理費	13,465,261	13,285,393
営業利益	**978,999**	**1,310,670**
営業外収益	646,824	588,644
営業外費用	149,019	183,138
経常利益	**1,476,803**	**1,716,176**
特別利益	1,169	146,230
特別損失	113,429	119,698
税引前当期純利益	**1,364,543**	**1,742,708**
法人税、住民税及び事業税	568,390	802,807
法人税等調整額	△3,616	51,051
当期純利益	**799,769**	**888,849**

（注）記載金額は、千円未満を切捨てて表示しております。

トピックス

■味おこし.jp（東海３県 新！ご当地良品コンテスト開催）

当社が運営する食に関する消費者参加型コミュニティサイト『味おこし.jp』では、東海３県の地域ブランドの味を全国に発信する取組みとして「東海３県　新！ご当地良品コンテスト」（平成25年4月～同年9月）を開催いたしました。

愛知・岐阜・三重のメーカー・自治体に呼びかけ、地元の食材や地域の特性を活かした商品をコンテストに出展（45社77商品）していただきました。予選を勝ち抜いた21商品が本戦に進み、当社が７月に開催した展示会来場者と味おこし会員モニター評価により各県グランプリ商品を選出しました。

「東海3県 新!ご当地良品コンテスト」

今回の地域メーカー・自治体と連携した企画提案によって、多くの皆様に地域商品を知っていただくとともに、得意先様に対する商品提案の機会とすることができました。

今後も、このように地域卸として差別化が図れる販売促進・商品発掘の企画を通じて、商品提案力を強化してまいります。

■オリジナルブランドの商品開発

当社オリジナルブランドであります「和っ簡単！」シリーズに『よもぎだんごの素』が新たに加わりました。

「和っ簡単！」シリーズはご家庭でお手軽に和菓子作りができることをコンセプトとしており、『よもぎだんごの素』は水と混ぜて電子レンジで加熱するだけで、香り豊かなよもぎ団子をお手軽に作ることができます。

「よもぎだんごの素」

「鬼まんじゅうミックス」

また、秋・冬シーズン限定で販売しておりました『鬼まんじゅうミックス』が、消費者の皆様から大変ご好評頂いたことを受けまして通年販売となりました。

『鬼まんじゅうミックス』は砂糖･さつまいもをご用意いただければ、もちもち食感の鬼まんじゅうをご家庭でお楽しみいただけます。

今後もお手軽においしく食べられる商品の開発を通じて、皆様に新しい「食シーン」を創造し、お届けしてまいります。

取締役・監査役及び執行役員（平成25年12月18日現在）

取締役会長	永津邦彦	執行役員	志津基己
代表取締役 執行役員社長	菊子健二	執行役員	牧内孝文
取締役 専務執行役員	永津嘉人	執行役員	松岡辰男
取締役 常務執行役員	神谷亨	執行役員	光田秀雄
取締役 常務執行役員	門坂功	執行役員	浜島和則
取締役相談役	伊藤忠好	執行役員	鵜飼和広
取締役相談役	竹内和彦	執行役員	林清高
常勤監査役	鬼頭雅人	執行役員	市岡秀男
監査役	竹下晴夫	執行役員	山田伸行
監査役	中野克己	執行役員	久野勝
監査役	上田圭祐	執行役員	市野文則

株式の状況（平成25年９月30日現在）

1. 発行可能株式総数　25,800,000株
2. 発行済株式の総数　7,050,000株（自己株式607,800株を含む）
3. 株主数　375名
4. 大株主（上位10名）

株主名	持株数	持株比率
	千株	%
永津邦彦	663	10.29
トーカン社員持株会	376	5.83
永津眞紀子	335	5.20
株式会社三菱東京UFJ銀行	320	4.96
トーカン友東会	269	4.17
豊田通商株式会社	212	3.29
株式会社壱番屋	211	3.27
永津嘉人	169	2.62
株式会社りそな銀行	160	2.48
株式会社大垣共立銀行	160	2.48

（注）持株比率は、自己株式（607,800株）を控除して計算しております。

株 主 メ モ

事 業 年 度	10月１日から翌年９月30日まで
定時株主総会	12月
定時株主総会の基準日	９月30日
期末配当の基準日	９月30日
中間配当の基準日	３月31日
株主名簿管理人	東京都千代田区丸の内一丁目４番１号 三井住友信託銀行株式会社
同事務取扱場所	名古屋市中区栄三丁目15番33号（〒460-8685） 三井住友信託銀行株式会社証券代行部 電話／0120－78－2031（フリーダイヤル）
同 取 次 窓 口	三井住友信託銀行株式会社本店及び全国各支店
上場証券取引所	名古屋証券取引所市場第二部
公 告 の 方 法	電子公告の方法により行います。ただし、やむを得ない事由により電子公告ができないときは、日本経済新聞に掲載します。 公告掲載アドレス http://www.tokan-g.co.jp/investors/notification/index.html

住所変更、単元未満株式の買取等のお申出先について

株主様の口座のある証券会社にお申出ください。

なお、証券会社に口座がないため特別口座が開設されました株主様は、特別口座の口座管理機関である三井住友信託銀行株式会社にお申出ください。

未払配当金の支払いについて

株主名簿管理人である三井住友信託銀行株式会社にお申出ください。

配当金計算書について

配当金支払いの際送付している「配当金計算書」は、租税特別措置法の規定に基づく「支払通知書」を兼ねております。確定申告を行う際は、その添付資料としてご使用いただくことができます。

※確定申告をなされる株主様は、大切に保管ください。

株主ご優待

毎年９月30日現在の株主名簿に記載又は記録された1,000株以上ご所有の株主様に対し、一律小売価格3,000円相当、毎年３月31日現在の株主名簿に記載又は記録された1,000株以上ご所有の株主様に対し、一律小売価格2,000円相当の当社・グループ会社製品をお送りいたします。

会社概要（平成25年９月30日現在）

社 名	**株式会社トーカン**
設 立	**昭和24年10月**
資 本 金	**12億4,330万円**
代 表 者	**代表取締役 執行役員社長　菊子健二**
従業員数	**425名**
事業内容	**食品卸売業**
事 業 所	**愛知県17　岐阜県１　三重県２　静岡県３　滋賀県１ 長野県１　東京都１　大阪府２　京都府１**
ホームページ	**http://www.tokan-g.co.jp/**

子 会 社

株式会社トーシンロジテク
太平洋海苔株式会社　王将椎茸株式会社
透康（上海）商貿有限公司

関連会社

株式会社豊橋トーエー　株式会社東海酒販