第63期
報告書

平成23年10月１日～平成24年９月30日

tokan

株式会社 トーカン

証券コード：7648

株主の皆様へ

株主の皆様には、平素より格別のご高配を賜り厚くお礼申しあげます。

ここに第63期（平成23年10月1日から平成24年9月30日まで）の報告書をお届けするにあたり、一言ご挨拶申しあげます。

当連結会計年度におけるわが国経済は、東日本大震災後の復興に伴い、緩やかな景気回復の傾向がみられたものの、欧州における金融不安や円高の長期化等により、景気の先行きは依然として不透明な状態が続いております。食品流通業界におきましても、小売業の一部に売上高の持ち直しの動きがあるものの、個人消費における食料支出は低迷し、引き続き厳しい状況が続いております。

このような状況の下、当社は当期「超･中間流通イノベーターへの進展　―考働の更なる実行―」をスローガンに、「活動領域の拡大と更なる機能の高度化」「スピーディーな意思決定と顧客対応」「主体的（Will）に考働する人材の育成」「安全・安心の徹底」「ローコスト運営の継続推進」の基本方針に基づき活動してまいりました。

営業面では、外食チェーン向けの既存得意先との取引拡大及び新規開拓を進めるとともに、コンビニエンスストアでは店舗日販向上に向けた取組みの強化を行いました。

物流面では、主力量販店向けの冷凍一括物流を受託し、名古屋冷凍センターを平成23年10月に開設・稼動いたしました。

管理面では、従来から推進している「カイゼン活動」の継続及び得意先への物流合理化提案により、コスト削減を推進してまいりました。

また、得意先の中国における事業展開に対応するため、平成24年８月に中国現地法人子会社「透康（上海）商貿有限公司」を設立いたしました。

このような結果、連結ベースでの営業成績は前期からの新たな取引に加え、既存得意先との取引拡大により売上高は1,497億67百万円（前年同期比1.9％増）となりました。利益面では物流及び管理コストの削減により営業利益は13億86百万円（同16.4％増）、経常利益は17億53百万円（同18.3％増）となりました。当期純利益は、遊休地に対する減損損失を計上したものの、前期の資産除去債務会計基準の適用に伴う影響額などの特別損失3億85百万円の計上がないことに加え、当期の店舗閉鎖に伴う固定資産売却益により8億39百万円（同44.4％増）となりました。

今後の見通しにつきましては、景気の回復にはまだ時間を要するものと見込まれ、先行きは不透明な状況にあります。食品流通業界におきましては、個人消費が低迷する中、更なる競争激化が予測されます。

このような状況の中で、平成25年９月期は、スローガン「超･中間流通イノベーターへの深耕　―考働による顧客満足の向上―」、基本方針「活動領域の拡大と更なる機能の高度化」「スピーディーな意思決定と顧客対応」「主体的（Will）に考働する人材の育成」「安全･安心の徹底」「ローコスト運営の継続推進」を掲げて取組んでまいります。中間流通機能の拡充と新たな機能開発を通して、取引先に対するソリューション活動を進めることで経営品質と企業価値の向上を図ってまいります。

株主の皆様方におかれましては、今後ともより一層のご支援、ご鞭撻を賜りますよう、よろしくお願い申しあげます。

平成24年12月

代表取締役
執行役員社長　菊子　健二

連結貸借対照表

（単位：千円）

科目＼期別	当期（平成24年9月30日現在）	前期（平成23年9月30日現在）
資産の部		
流動資産	**36,232,759**	**30,613,933**
現金及び預金	1,401,302	1,452,396
受取手形及び売掛金	15,867,698	14,754,376
商品及び製品	2,883,891	3,270,220
原材料及び貯蔵品	375,204	362,469
繰延税金資産	266,908	282,260
現先短期貸付金	9,399,664	4,999,686
未収入金	5,882,105	5,346,338
その他	159,539	157,510
貸倒引当金	△3,555	△11,324
固定資産	**17,786,596**	**18,333,813**
有形固定資産	**9,903,083**	**10,461,699**
建物及び構築物	4,889,114	5,158,281
機械装置及び運搬具	414,996	423,192
工具、器具及び備品	75,601	93,225
土地	4,319,668	4,573,146
リース資産	203,703	213,853
無形固定資産	**265,048**	**355,579**
投資その他の資産	**7,618,465**	**7,516,534**
投資有価証券	3,460,297	3,339,492
繰延税金資産	165,994	171,584
差入保証金	2,444,458	2,500,661
前払年金費用	49,669	110,075
その他	1,504,367	1,465,112
貸倒引当金	△6,322	△70,392
資産合計	**54,019,356**	**48,947,746**

（注）記載金額は、千円未満を切捨てて表示しております。

（単位：千円）

科目＼期別	当期（平成24年9月30日現在）	前期（平成23年9月30日現在）
負債の部		
流動負債	**35,974,216**	**31,158,489**
支払手形及び買掛金	31,389,184	24,596,223
短期借入金	—	2,550,000
1年内返済予定の長期借入金	119,050	252,870
未払金	3,079,102	2,618,215
未払法人税等	557,824	312,676
賞与引当金	416,742	415,823
役員賞与引当金	25,000	23,000
資産除去債務	—	21,229
その他	387,311	368,450
固定負債	**2,055,968**	**2,260,646**
長期借入金	500,000	619,050
繰延税金負債	23,960	26,538
退職給付引当金	34,875	42,842
役員退職慰労引当金	14,906	19,815
資産除去債務	503,598	494,829
その他	978,628	1,057,571
負債合計	**38,030,185**	**33,419,135**
純資産の部		
株主資本	**15,750,624**	**15,292,025**
資本金	1,243,300	1,243,300
資本剰余金	1,132,800	1,132,800
利益剰余金	14,056,361	13,377,539
自己株式	△681,837	△461,614
その他の包括利益累計額	**238,546**	**236,585**
その他有価証券評価差額金	238,546	236,585
純資産合計	**15,989,170**	**15,528,611**
負債純資産合計	**54,019,356**	**48,947,746**

連結損益計算書

（単位：千円）

科目＼期別	当期（平成23年10月１日から平成24年９月30日まで）	前期（平成22年10月１日から平成23年９月30日まで）
売上高	**149,767,961**	**147,003,199**
売上原価	**134,927,238**	**132,200,239**
売上総利益	**14,840,722**	**14,802,960**
販売費及び一般管理費	13,454,286	13,612,160
営業利益	**1,386,436**	**1,190,800**
営業外収益	**513,892**	**440,809**
受取利息	23,557	26,267
受取配当金	70,264	64,825
受取地代家賃	94,579	59,814
不動産賃貸料	132,194	131,255
その他	193,296	158,646
営業外費用	**147,156**	**150,234**
支払利息	14,452	30,000
不動産賃貸費用	113,411	106,564
その他	19,292	13,670
経常利益	**1,753,172**	**1,481,375**
特別利益	**146,230**	**20,220**
固定資産売却益	105,583	97
投資有価証券売却益	40,647	—
貸倒引当金戻入額	—	20,122
特別損失	**196,827**	**385,683**
固定資産売却損	68	102
固定資産除却損	32,474	20,291
減損損失	137,025	43,992
投資有価証券売却損	27,260	—
投資有価証券評価損	—	7,594
投資有価証券償還損	—	53,298
資産除去債務会計基準の適用に伴う影響額	—	188,860
災害による損失	—	71,543
税金等調整前当期純利益	**1,702,575**	**1,115,911**
法人税、住民税及び事業税	**812,041**	**530,440**
法人税等調整額	**50,942**	**4,208**
少数株主損益調整前当期純利益	**839,590**	**581,263**
当期純利益	**839,590**	**581,263**

（注）記載金額は、千円未満を切捨てて表示しております。

◇売上高
連結ベースでの営業成績は前期からの新たな取引に加え、既存得意先との取引拡大により、前年同期比101.9％の増収となりました。

◇経常利益
物流及び管理コストの削減により、前年同期比118.3％の増益となりました。

◇当期純利益
遊休地に対する減損損失を計上したものの、前期の資産除去債務会計基準の適用に伴う影響額などの特別損失３億85百万円の計上がないことに加え、当期の店舗閉鎖に伴う固定資産売却益により前年同期比144.4％の増益となりました。

連結キャッシュ・フロー計算書

（単位：千円）

科目＼期別	当期（平成23年10月１日から平成24年９月30日まで）	前期（平成22年10月１日から平成23年９月30日まで）
営業活動によるキャッシュ・フロー	**7,972,980**	**1,837,041**
投資活動によるキャッシュ・フロー	**△ 349,384**	**△ 81,964**
財務活動によるキャッシュ・フロー	**△ 3,274,712**	**△ 871,207**
現金及び現金同等物の増減額	**4,348,883**	**883,870**
現金及び現金同等物の期首残高	**6,450,078**	**5,566,207**
現金及び現金同等物の期末残高	**10,798,962**	**6,450,078**

（注）記載金額は、千円未満を切捨てて表示しております。

連結株主資本等変動計算書

（単位：千円）

当期（平成23年10月１日から平成24年９月30日まで）	株主資本				
	資本金	資本剰余金	利益剰余金	自己株式	株主資本合計
平成23年10月１日残高	**1,243,300**	**1,132,800**	**13,377,539**	**△ 461,614**	**15,292,025**
連結会計年度中の変動額					
剰余金の配当			△ 160,768		△ 160,768
当期純利益			839,590		839,590
自己株式の取得				△ 220,223	△ 220,223
株主資本以外の項目の連結会計年度中の変動額（純額）					—
連結会計年度中の変動額合計	**—**	**—**	**678,822**	**△ 220,223**	**458,599**
平成24年９月30日残高	**1,243,300**	**1,132,800**	**14,056,361**	**△ 681,837**	**15,750,624**

当期（平成23年10月１日から平成24年９月30日まで）	その他の包括利益累計額		純資産合計
	その他有価証券評価差額金	その他の包括利益累計額合計	
平成23年10月１日残高	**236,585**	**236,585**	**15,528,611**
連結会計年度中の変動額			
剰余金の配当			△ 160,768
当期純利益			839,590
自己株式の取得			△ 220,223
株主資本以外の項目の連結会計年度中の変動額（純額）	1,960	1,960	1,960
連結会計年度中の変動額合計	**1,960**	**1,960**	**460,559**
平成24年９月30日残高	**238,546**	**238,546**	**15,989,170**

（注）記載金額は、千円未満を切捨てて表示しております。

企業集団の業績及び財産の状況の推移

（単位：百万円）

項目＼期別	第60期（平成21年9月期）	第61期（平成22年9月期）	第62期（平成23年9月期）	第63期（平成24年9月期）
売上高	152,471	145,799	147,003	149,767
経常利益	479	966	1,481	1,753
当期純利益	168	318	581	839
1株当たり当期純利益	25円37銭	47円89銭	85円90銭	125円83銭
総資産	46,801	48,497	48,947	54,019
純資産	14,714	15,047	15,528	15,989

売上高の推移（単位：百万円）

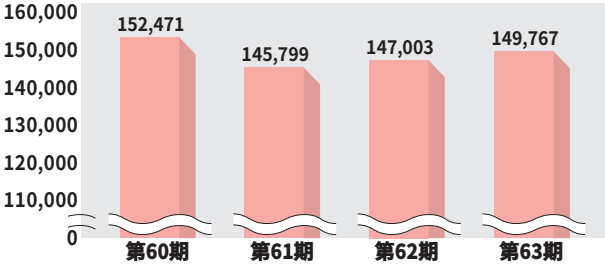

経常利益・当期純利益の推移（単位：百万円）

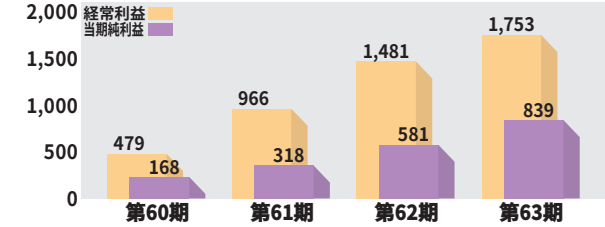

総資産・純資産の推移（単位：百万円）

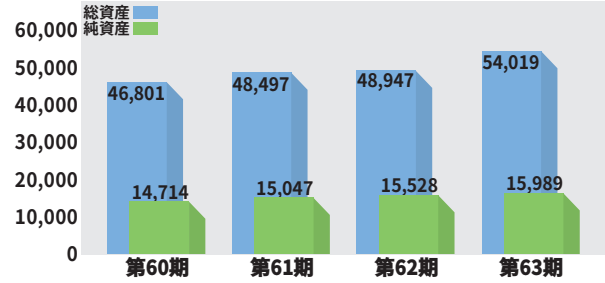

単体財務諸表の概要

貸借対照表

（単位：千円）

科目＼期別	当期（平成24年9月30日現在）	前期（平成23年9月30日現在）
資産の部		
流動資産	36,105,600	30,667,561
固定資産	17,518,899	17,791,127
有形固定資産	8,766,685	9,104,777
無形固定資産	234,098	324,611
投資その他の資産	8,518,115	8,361,738
資産合計	**53,624,500**	**48,458,688**
負債の部		
流動負債	35,930,105	31,086,226
固定負債	1,878,343	2,066,229
負債合計	**37,808,448**	**33,152,456**
純資産の部		
株主資本	15,577,505	15,069,647
資本金	1,243,300	1,243,300
資本剰余金	1,132,800	1,132,800
利益剰余金	13,883,242	13,155,161
自己株式	△681,837	△461,614
評価・換算差額等	238,546	236,585
その他有価証券評価差額金	238,546	236,585
純資産合計	**15,816,051**	**15,306,232**
負債純資産合計	**53,624,500**	**48,458,688**

（注）記載金額は、千円未満を切捨てて表示しております。

損益計算書

（単位：千円）

科目＼期別	当期（平成23年10月1日から平成24年9月30日まで）	前期（平成22年10月1日から平成23年9月30日まで）
売上高	**148,889,584**	**146,241,024**
売上原価	**134,293,520**	**131,647,436**
売上総利益	**14,596,064**	**14,593,588**
販売費及び一般管理費	13,285,393	13,422,428
営業利益	**1,310,670**	**1,171,159**
営業外収益	588,644	478,024
営業外費用	183,138	148,731
経常利益	**1,716,176**	**1,500,452**
特別利益	146,230	19,082
特別損失	119,698	359,502
税引前当期純利益	**1,742,708**	**1,160,032**
法人税、住民税及び事業税	802,807	527,329
法人税等調整額	51,051	△27,054
当期純利益	**888,849**	**659,757**

（注）記載金額は、千円未満を切捨てて表示しております。

トピックス

■中国現地法人の設立（ 透康（上海）商貿有限公司 ）

当社はかねてより中国上海市に社員を駐在させ、中国の流通市場を調査するとともに、主力得意先様の中国ビジネス展開に際し、そのお手伝いをしてまいりました。今回、お得意先様に対してサービスの強化及び今後中国へ進出されるお得意先様が増加することを想定し、中国上海市に当社100％出資の現地法人を平成24年８月に設立いたしました。

お得意先様とともに発展をしていく上で、中国市場を新たな活動フィールドと位置づけております。

董事長 永津（中右）
総経理 水野（中左）、現地スタッフ

【透康（上海）商貿有限公司　概要】
・所 在 地　上海市長寧区婁山関路83号 新虹橋センタービル20F2009室
・代 表 者　董事長　永津　嘉人（当社 取締役常務執行役員）
・資 本 金　１億日本円
・出 資 者　株式会社トーカン 100％
・設 立 日　平成24年８月21日
・決 算 期　12月31日
・主な事業　食品卸売業

■オリジナルブランドの商品開発

当社自社ブランドに新たなシリーズ『和っ簡単！』が加わり、また太平洋海苔株式会社（子会社）の『味付のり』シリーズに新たな商品が加わりました。

『和っ簡単！』新商品３品

「和っ簡単！」シリーズは、ご家庭で手軽にお子様と一緒に、和菓子作りが楽しめることをコンセプトとし、『和っ簡単！黒みつきなこもちセット』『和っ簡単！大福もちセット』『和っ簡単！鬼まんじゅうミックス』の３品が新発売となりました。

「味付のり」シリーズは、昨年新発売した「ゆず味」に引続き、『塩味』と『生姜味』が新発売となりました。

ほんのり塩味が効いた磯の香りが漂う「塩味」、生姜が効いた大人の味を演出する「生姜味」の味付のりです。

引続き自社ブランドのビジョン『自然の恵みを食卓へ』のもとに商品開発を進めてまいります。

太平洋海苔「味付のり塩、生姜」

取締役・監査役及び執行役員（平成24年12月21日現在）

取締役会長	永津邦彦	執行役員	野村浩司
代表取締役 執行役員社長	菊子健二	執行役員	志津基己
取締役 常務執行役員	神谷　亨	執行役員	牧内孝文
取締役 常務執行役員	門坂　功	執行役員	東　哲夫
取締役 常務執行役員	永津嘉人	執行役員	松岡辰男
取締役相談役	伊藤忠好	執行役員	光田秀雄
取締役相談役	竹内和彦	執行役員	浜島和則
取締役	倉田武雄	執行役員	鵜飼和広
常勤監査役	鬼頭雅人	執行役員	林　清高
監査役	竹下晴夫	執行役員	市岡秀男
監査役	中野克己	執行役員	山田伸行
監査役	上田圭祐	執行役員	久野　勝

株式の状況（平成24年９月30日現在）

1. 発行可能株式総数　25,800,000株
2. 発行済株式の総数　7,050,000株（自己株式469,800株を含む）
3. 株主数　390名
4. 大株主（上位10名）

株主名	持株数	持株比率
	千株	%
永津邦彦	663	10.07
トーカン社員持株会	396	6.01
永津眞紀子	335	5.09
株式会社三菱東京UFJ銀行	320	4.86
トーカン友東会	263	3.99
豊田通商株式会社	212	3.22
株式会社壱番屋	211	3.20
永津嘉人	169	2.56
株式会社りそな銀行	160	2.43
株式会社大垣共立銀行	160	2.43

（注）持株比率は、自己株式（469,800株）を控除して計算しております。

株 主 メ モ

事業年度	10月１日から翌年９月30日まで
定時株主総会	12月
定時株主総会の基準日	９月30日
期末配当の基準日	９月30日
中間配当の基準日	３月31日
株主名簿管理人	東京都千代田区丸の内一丁目４番１号 三井住友信託銀行株式会社
同事務取扱場所	名古屋市中区栄三丁目15番33号（〒460-8685） 三井住友信託銀行株式会社証券代行部 電話／0120－78－2031（フリーダイヤル）
同取次窓口	三井住友信託銀行株式会社本店及び全国各支店
上場証券取引所	名古屋証券取引所市場第二部
公告の方法	電子公告の方法により行います。ただし、やむを得ない事由により電子公告ができないときは、日本経済新聞に掲載します。 公告掲載アドレス http://www.tokan-g.co.jp/investors/notification/index.html

住所変更、単元未満株式の買取等のお申出先について

株主様の口座のある証券会社にお申出ください。

なお、証券会社に口座がないため特別口座が開設されました株主様は、特別口座の口座管理機関である三井住友信託銀行株式会社にお申出ください。

未払配当金の支払いについて

株主名簿管理人である三井住友信託銀行株式会社にお申出ください。

配当金計算書について

配当金支払いの際送付している「配当金計算書」は、租税特別措置法の規定に基づく「支払通知書」を兼ねております。確定申告を行う際は、その添付資料としてご使用いただくことができます。

※確定申告をなされる株主様は、大切に保管ください。

株主ご優待

毎年９月30日現在の株主名簿に記載又は記録された1,000株以上ご所有の株主様に対し、一律小売価格3,000円相当、毎年３月31日現在の株主名簿に記載又は記録された1,000株以上ご所有の株主様に対し、一律小売価格2,000円相当の当社・グループ会社製品をお送りいたします。

会社概要（平成24年９月30日現在）

社名	**株式会社トーカン**
設立	**昭和24年10月**
資本金	**12億4,330万円**
代表者	**代表取締役 執行役員社長　菊子健二**
従業員数	**424名**
事業内容	**食品卸売業**
事業所	**愛知県17　岐阜県１　三重県２　静岡県４　滋賀県１ 長野県１　東京都１　大阪府２　京都府１**
ホームページ	**http://www.tokan-g.co.jp/**

子会社

株式会社トーシンロジテク
太平洋海苔株式会社　王将椎茸株式会社
透康（上海）商貿有限公司

関連会社

株式会社豊橋トーエー　株式会社東海酒販