第59期
中間報告書

平成19年10月１日～平成20年３月31日

株式会社トーカン

証券コード：7648

株主の皆様へ

株主の皆様には、ますますご清栄のこととお慶び申し上げます。ここに第59期中間期（平成19年10月1日から平成20年3月31日まで）の中間報告書をお届けするにあたり、一言ご挨拶申しあげます。

当中間期における我が国経済は、堅調な企業業績などを背景として緩やかな回復基調にありましたが、原油や原材料の高騰に加え、米国のサブプライムローン問題に起因する金融市場の混乱により、景気の先行きが不透明な状況で推移いたしました。食品流通業界におきましても、商品価格の値上げや物流コストの増加に加え、食品表示偽装問題や中国製冷凍餃子事件による安全・安心への不信感の高まりなど、依然として厳しい状況が続いております。

このような状況の下、「ソリューション・カンパニーへの飛躍と『食生活創造』の再考　～強い人と現場づくりを通して流通イノベーションに挑戦する～」をスローガンに、「"商品・ロジスティクス・マーケティング・カイゼン"力の強化」「"新営業・新物流・新生産・新管理"に向けた見直し」を基本方針として、企業体質の強化に努めてまいりました。

営業面では、得意先との取組み強化により事業拡大を進めてまいりました。また、更なる中間流通機能の拡充と新たな機能開発を図るため、物流改革プロジェクトや情報化戦略プロジェクトなど全社規模での取組みを継続して行ってまいりました。

管理面では、期首より従来、経営統括本部に属していた各部門をその機能・職能ごとに括り直し、管理統括部、商品統括部、業務統括部、物流統括部の４統括部に再編することにより、各統括部・部の役割を明確にし、政策決定の迅速化、サービスレベルの向上を図りました。また、平成20年3月に食品卸売業としては初めて情報セキュリティマネジメントシステムの国際規格「ISO27001」を一部事業所で認証取得し、更なる情報セキュリティの強化を図りました。

また、連結子会社の王将椎茸株式会社においては、平成19年10月に品質マネジメントの国際規格「ISO9001」を認証取得いたしました。

このような結果、連結ベースでの営業成績は売上高778億35百万円（前期比99.4%）、営業利益は6億63百万円（同106.1%）、経常利益は8億20百万円（同106.3%）となり、中間純利益につきましては遊休地の売却益を特別利益に計上したことなどにより5億7百万円（同121.8%）となりました。

今後の見通しにつきましては、米国経済の減速や金融市場の混乱など景気の不安材料が増えつつある中、個人消費については原油・原材料価格の高騰、公的負担増などもあり依然として厳しい状況が続くものと思われます。食品流通業界におきましては、食品の安全・安心に対する意識の高まり、多様化するニーズへの対応、メーカー商品価格の値上げが相次ぐ中で大手小売業がプライベートブランド商品の強化を行うなど、更に競争激化が進むことが予想されます。

このような状況の中で、中期経営計画「New STAGE 21」を達成するため、全社及び各部門に各種プロジェクトを設置し、目標完遂に向けてグループ一丸となって取組んでまいります。中期ビジョンに掲げる「ソリューションカンパニーへの飛躍」を早期に実現するべく、情報機能の活用とマーチャンダイジング、ロジスティクス、リテールサポートの高度化により、得意先に対するソリューション活動を進めることで経営品質と企業価値の向上に努めてまいります。

株主の皆様方におかれましては、今後ともより一層のご支援、ご鞭撻を賜りますよう、よろしくお願い申し上げます。

平成20年6月

代表取締役
執行役員社長　菊子　健二

中間連結貸借対照表

（単位：千円）

科目＼期別	当中間期（平成20年３月31日現在）	前中間期（平成19年３月31日現在）	前期（平成19年９月30日現在）
資産の部			
流動資産	**29,759,767**	**33,213,528**	**36,778,427**
現金及び預金	1,262,284	1,283,333	787,714
受取手形及び売掛金	15,213,392	15,626,767	15,845,127
たな卸資産	3,698,547	3,618,357	3,431,343
現先短期貸付金	4,299,985	7,299,861	10,499,882
未収入金	4,917,792	5,014,797	5,860,186
その他	442,835	461,121	459,247
貸倒引当金	△75,070	△90,709	△105,074
固定資産	**17,748,590**	**19,076,606**	**18,466,663**
有形固定資産	**10,444,882**	**10,957,953**	**10,686,415**
建物及び構築物	5,625,401	5,991,582	5,795,186
土地	3,827,768	3,827,768	3,827,768
その他	991,712	1,138,602	1,063,459
無形固定資産	**425,556**	**184,089**	**326,258**
投資その他の資産	**6,878,151**	**7,934,563**	**7,453,990**
投資有価証券	3,305,848	3,951,820	3,549,763
前払年金費用	248,113	299,473	266,184
その他	3,335,831	3,685,178	3,640,406
貸倒引当金	△11,641	△1,910	△2,363
資産合計	**47,508,357**	**52,290,135**	**55,245,090**

（注）記載金額は、千円未満を切捨てて表示しております。

（単位：千円）

科目＼期別	当中間期（平成20年３月31日現在）	前中間期（平成19年３月31日現在）	前期（平成19年９月30日現在）
負債の部			
流動負債	**30,890,681**	**35,828,311**	**39,363,182**
支払手形及び買掛金	24,396,071	29,092,177	32,111,785
短期借入金	1,850,000	2,050,000	2,050,000
一年内返済予定長期借入金	800,280	808,550	1,208,550
未払金	2,522,682	2,863,822	2,768,212
未払法人税等	567,487	312,903	365,087
賞与引当金	396,955	388,373	429,051
役員賞与引当金	12,975	11,590	23,600
その他	344,230	300,895	406,895
固定負債	**1,810,657**	**2,099,428**	**1,326,552**
長期借入金	949,420	1,249,700	599,600
退職給付引当金	22,173	23,450	21,864
役員退職慰労引当金	13,243	186,683	198,618
その他	825,821	639,594	506,469
負債合計	**32,701,339**	**37,927,739**	**40,689,735**
純資産の部			
株主資本	**14,552,927**	**13,701,533**	**14,113,158**
資本金	1,243,300	1,243,300	1,243,300
資本剰余金	1,132,800	1,132,800	1,132,800
利益剰余金	12,546,196	11,693,634	12,106,426
自己株式	△369,368	△368,201	△369,368
評価・換算差額等	**254,090**	**660,861**	**442,197**
その他有価証券評価差額金	253,713	660,795	442,091
繰延ヘッジ損益	377	66	105
純資産合計	**14,807,018**	**14,362,395**	**14,555,355**
負債純資産合計	**47,508,357**	**52,290,135**	**55,245,090**

中間連結損益計算書

（単位：千円）

科目＼期別	当中間期（平成19年10月1日から平成20年3月31日まで）	前中間期（平成18年10月1日から平成19年3月31日まで）	前期（平成18年10月1日から平成19年9月30日まで）
売上高	**77,835,211**	**78,286,395**	**155,087,838**
売上原価	**69,954,991**	**70,310,497**	**139,444,262**
売上総利益	**7,880,219**	**7,975,898**	**15,643,575**
販売費及び一般管理費	**7,216,890**	**7,350,434**	**14,362,445**
営業利益	**663,328**	**625,463**	**1,281,130**
営業外収益	**229,654**	**219,634**	**449,605**
受取利息	26,408	29,510	54,062
受取配当金	20,193	16,831	45,038
不動産賃貸収入	67,980	72,180	144,360
その他	115,072	101,112	206,144
営業外費用	**72,085**	**72,698**	**146,202**
支払利息	22,259	20,950	44,591
不動産賃貸費用	48,599	51,270	99,872
その他	1,227	477	1,738
経常利益	**820,896**	**772,399**	**1,584,532**
特別利益	**503,195**	**34,227**	**52,137**
固定資産売却益	443,381	11	11
投資有価証券売却益	1,128	3,452	23,584
過年度消費税等	—	23,363	23,363
貸倒引当金戻入益	20,725	7,399	—
その他	37,960	—	5,177
特別損失	**360,345**	**54,442**	**85,516**
固定資産除売却損	43,389	47,026	53,927
投資有価証券評価損	—	—	24,999
役員退職功労金	294,700	—	—
その他	22,256	7,416	6,588
税金等調整前中間（当期）純利益	**963,746**	**752,184**	**1,551,153**
法人税、住民税及び事業税	**559,198**	**282,355**	**616,346**
法人税等調整額	**△103,087**	**53,108**	**37,421**
中間（当期）純利益	**507,635**	**416,720**	**897,386**

（注）記載金額は、千円未満を切捨てて表示しております。

◇売上高
原材料供給の拡大、及び主力顧客に対する取組強化を行うも、コンビニエンスストアの取引先にて前期に一部カテゴリーを商流から共同配送へ取引形態を変更したことなどにより前中間期比99.4%の減収となりました。

◇経常利益
共同配送の取扱高増加に伴う収入の増加、及び物流効率の改善並びにコンサルティング費用の減少などにより前中間期比106.3%の増益となりました。

◇中間純利益
特別損益では役員退職慰労金制度廃止に伴う一時費用を計上したものの、遊休地の売却益を計上したことなどにより、中間純利益は121.8%の増益となりました。

中間連結キャッシュ・フロー計算書

（単位：千円）

科目＼期別	当中間期（平成19年10月1日から平成20年3月31日まで）	前中間期（平成18年10月1日から平成19年3月31日まで）	前期（平成18年10月1日から平成19年9月30日まで）
営業活動によるキャッシュ・フロー	**△5,906,965**	**△1,498,092**	**1,935,051**
投資活動によるキャッシュ・フロー	**508,006**	**△558,994**	**△968,634**
財務活動によるキャッシュ・フロー	**△326,368**	**△449,608**	**△768,711**
現金及び現金同等物の増減額	**△5,725,327**	**△2,506,696**	**197,705**
現金及び現金同等物の期首残高	**11,285,596**	**11,087,890**	**11,087,890**
現金及び現金同等物の中間期末（期末）残高	**5,560,268**	**8,581,194**	**11,285,596**

（注）記載金額は、千円未満を切捨てて表示しております。

中間連結株主資本等変動計算書

（単位：千円）

当中間期（平成19年10月1日から平成20年3月31日まで）	株主資本				
	資本金	資本剰余金	利益剰余金	自己株式	株主資本合計
平成19年9月30日残高	**1,243,300**	**1,132,800**	**12,106,426**	**△369,368**	**14,113,158**
中間連結会計期間中の変動額					
剰余金の配当			△67,866		△67,866
中間純利益			507,635		507,635
株主資本以外の項目の中間連結会計期間中の変動額（純額）					
中間連結会計期間中の変動額合計	**—**	**—**	**439,769**	**—**	**439,769**
平成20年3月31日残高	**1,243,300**	**1,132,800**	**12,546,196**	**△369,368**	**14,552,927**

当中間期（平成19年10月1日から平成20年3月31日まで）	評価・換算差額等			純資産合計
	その他有価証券評価差額金	繰延ヘッジ損益	評価・換算差額等合計	
平成19年9月30日残高	**442,091**	**105**	**442,197**	**14,555,355**
中間連結会計期間中の変動額				
剰余金の配当				△67,866
中間純利益				507,635
株主資本以外の項目の中間連結会計期間中の変動額（純額）	△188,378	271	△188,106	△188,106
中間連結会計期間中の変動額合計	**△188,378**	**271**	**△188,106**	**251,662**
平成20年3月31日残高	**253,713**	**377**	**254,090**	**14,807,018**

（注）記載金額は、千円未満を切捨てて表示しております。

企業集団の業績及び財産の状況の推移

（単位：百万円）

項目＼期別	第57期中間期（平成18年3月期）	第58期中間期（平成19年3月期）	第59期中間期（平成20年3月期）	前事業年度（平成19年9月期）
売上高	76,539	78,286	77,835	155,087
経常利益	688	772	820	1,584
中間(当期)純利益	389	416	507	897
1株当たり中間(当期)純利益	57円22銭	61円21銭	74円80銭	132円02銭
総資産	45,675	52,290	47,508	55,245
純資産	13,738	14,362	14,807	14,555

売上高　（単位:百万円）

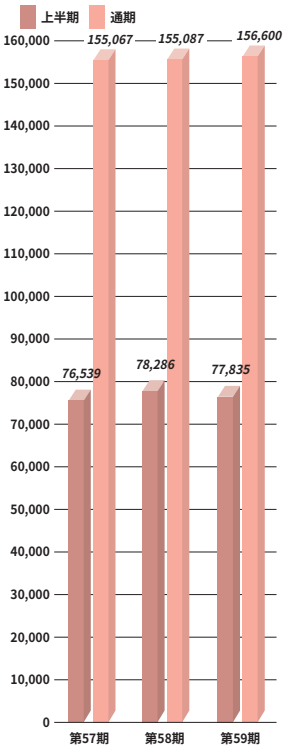

経常利益　（単位:百万円）

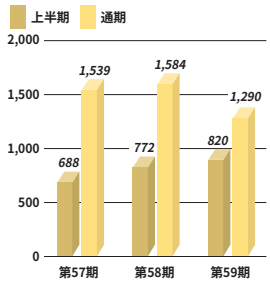

当期純利益　（単位:百万円）

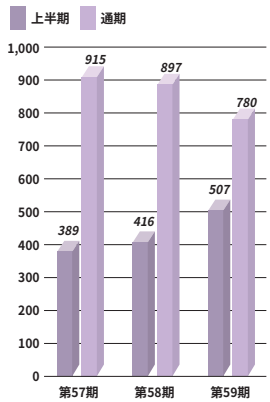

（注）第59期通期は、見通しであります。

単体財務諸表の概要

中間貸借対照表

（単位：千円）

科目＼期別	当中間期（平成20年3月31日現在）	前中間期（平成19年3月31日現在）	前期（平成19年9月30日現在）
資産の部			
流動資産	29,736,816	33,222,969	36,772,002
固定資産	17,351,263	18,703,334	18,069,024
資産合計	**47,088,080**	**51,926,304**	**54,841,026**
負債の部			
流動負債	30,827,061	35,793,717	39,321,832
固定負債	1,773,741	2,053,594	1,281,369
負債合計	**32,600,802**	**37,847,312**	**40,603,202**
純資産の部			
株主資本	14,233,186	13,418,130	13,795,627
資本金	1,243,300	1,243,300	1,243,300
資本剰余金	1,132,800	1,132,800	1,132,800
利益剰余金	12,226,455	11,410,231	11,788,895
自己株式	△369,368	△368,201	△369,368
評価・換算差額等	254,090	660,861	442,197
その他有価証券評価差額金	253,713	660,795	442,091
繰延ヘッジ損益	377	66	105
純資産合計	**14,487,277**	**14,078,991**	**14,237,824**
負債純資産合計	**47,088,080**	**51,926,304**	**54,841,026**

（注）記載金額は、千円未満を切捨てて表示しております。

中間損益計算書

（単位：千円）

科目＼期別	当中間期（平成19年10月1日から平成20年3月31日まで）	前中間期（平成18年10月1日から平成19年3月31日まで）	前期（平成18年10月1日から平成19年9月30日まで）
売上高	**77,564,033**	**78,011,703**	**154,501,291**
売上原価	**69,767,449**	**70,150,637**	**139,065,946**
売上総利益	**7,796,584**	**7,861,065**	**15,435,345**
販売費及び一般管理費	7,146,386	7,300,266	14,254,969
営業利益	**650,197**	**560,799**	**1,180,376**
営業外収益	232,188	227,838	463,143
営業外費用	71,819	72,698	146,124
経常利益	**810,566**	**715,939**	**1,497,394**
特別利益	503,167	33,532	52,137
特別損失	359,835	54,430	85,005
税引前中間(当期)純利益	**953,898**	**695,042**	**1,464,526**
法人税、住民税及び事業税	558,300	264,772	601,662
法人税等調整額	△109,827	51,030	37,086
中間(当期)純利益	**505,425**	**379,239**	**825,777**

（注）記載金額は、千円未満を切捨てて表示しております。

トピックス

■ISO27001認証取得

当社では、情報セキュリティマネジメントシステムの国際規格「ISO27001」の認証取得に向けた活動を推進し、食品卸売業としては初めて平成20年3月13日に一部事業所において認証取得いたしました。業務統括部営業推進部及び量販営業部販売企画部リテールサポート課（業務統括部営業推進部スパー本部課は除く）が行なう食品卸売業としての、取引先に対するマーケティング、マーチャンダイジングに関わる情報収集、分析、提供及び提案を登録範囲としております。

企業活動において、情報資産の持つ意味は極めて重要なものとなっており、所有する情報資産を様々な脅威から保護し、正確かつ有効に取り扱い、取引先からの信頼に応えてまいります。



ISO27001審査登録証

■自社ブランド商品のリニューアル販売

当社王将営業部では発売以来ご好評頂いております「王将の杜　韓国風お好み焼」の製品パッケージデザインを変更し、平成20年3月1日よりリニューアル販売いたしました。

チヂミ粉には、かつおの他に昆布や椎茸の風味原料を加えて、さらにおいしくなりました。


王将の杜　韓国風お好み焼

また、パッケージ裏面には、玉子やチーズ、キムチを使ったいろいろな味わい方をご紹介させていただいていますので、ぜひお試しください。パリッ!もっちり!とした生地の食感にピリ辛たれ付きで、本格的なチヂミをご家族みんなでお楽しみいただけます。

今後も王将営業部では、ご家庭で手軽においしく食べられる商品開発を進めてまいります。

取締役・監査役及び執行役員（平成20年３月31日現在）

代表取締役会長	永津邦彦	常勤監査役	竹下晴夫
代表取締役 執行役員社長	菊子健二	監査役	岩味正之
取締役 執行役員副社長	伊藤忠好	監査役	中野克己
取締役 専務執行役員	鈴木道宏	監査役	西川尚典
取締役 常務執行役員	倉田武雄	執行役員	佐々木昭次
取締役 常務執行役員	神谷　亨	執行役員	野村浩司
取締役 執行役員	澤田育士	執行役員	志津基己
取締役 執行役員	門坂　功	執行役員	牧内孝文
		執行役員	東　哲夫
		執行役員	松岡辰男

株式の状況（平成20年３月31日現在）

1. 会社が発行する株式の総数　25,800,000株
2. 発行済株式総数　7,050,000株（自己株式263,400株を含む）
3. 株主数　437名
4. 大株主（上位11名）

株主名	当社への出資状況		当社の当該株主への出資状況	
	持株数	議決権比率	持株数	出資比率
	千株	%	千株	%
永津邦彦	663	9.77	—	—
トーカン社員持株会	459	6.76	—	—
株式会社三菱東京ＵＦＪ銀行	339	4.99	—	—
永津眞紀子	335	4.93	—	—
株式会社壱番屋	211	3.10	—	—
トーカン友東会	162	2.38	—	—
株式会社りそな銀行	160	2.35	—	—
株式会社大垣共立銀行	160	2.35	—	—
日本生命保険相互会社	150	2.21	11	0.00
三菱商事株式会社	150	2.21	—	—
第一生命保険相互会社	150	2.21	—	—

株主メモ

事業年度	10月１日から翌年９月30日まで
定時株主総会	12月
定時株主総会の基準日	９月30日
期末配当の基準日	９月30日
中間配当の基準日	３月31日
株主名簿管理人	東京都港区芝三丁目33番１号 中央三井信託銀行株式会社
同事務取扱場所	名古屋市中区栄三丁目15番33号（〒460-8685） 中央三井信託銀行株式会社名古屋支店証券代行部 電話／0120－78－2031（フリーダイヤル）
同取次所	中央三井信託銀行株式会社本店及び全国各支店 日本証券代行株式会社本店及び全国各支店 （お知らせ） 住所変更、単元未満株式買取請求、名義書換請求及び配当金振込指定に必要な各用紙のご請求は、株主名簿管理人のフリーダイヤル0120－87－2031で24時間受付しております。
上場証券取引所	名古屋証券取引所市場第二部
公告の方法	電子公告の方法により行います。ただし、やむを得ない事由により電子公告ができないときは、日本経済新聞に掲載します。 公告掲載アドレス http://www.tokan-g.co.jp/3_top.html

株券失効制度についてのお知らせ

株券を喪失した場合は「株券失効制度」により株券の再発行を受けることとなります。お手続きの詳細につきましては株主名簿管理人あてご照会ください。

株主ご優待

毎年９月30日現在の株主名簿及び実質株主名簿に記載又は記録された1,000株以上ご所有の株主様に対し、一律小売価格3,000円相当、毎年３月31日現在の株主名簿及び実質株主名簿に記載又は記録された1,000株以上ご所有の株主様に対し、一律小売価格2,000円相当の当社・グループ会社製品をお送りいたします。

会社概要（平成20年３月31日現在）

社名	株式会社トーカン
設立	昭和24年10月
資本金	12億4,330万円
代表者	代表取締役 執行役員社長　菊子健二
従業員数	472名
事業内容	食品卸売業
事業所	愛知県19　岐阜県１　三重県４　静岡県３ 滋賀県１　長野県１　大阪府２　京都府１

子会社

株式会社トーシンエクスプレス
太平洋海苔株式会社　王将椎茸株式会社

関連会社

株式会社豊橋トーエー　株式会社東海酒販

ホームページ　http://www.tokan-g.co.jp/