第68期
中間報告書

平成28年10月１日～平成29年３月31日

株式会社 トーカン

証券コード：7648

株主の皆様へ

株主の皆様には、平素より格別のご高配を賜り、厚くお礼申し上げます。

ここに第68期中間報告書（平成28年10月1日から平成29年3月31日まで）をお届けするにあたり、一言ご挨拶申し上げます。

当第２四半期連結累計期間におけるわが国経済は、政府の経済政策により景気は緩やかな回復基調で推移いたしました。しかしながら、米国経済における新政権の政策動向や、中国を始めとする新興国経済の減速など、海外経済の影響により先行き不透明な状況が続いております。また、個人消費の回復は遅れており、依然として厳しい状況が続いております。

食品流通業界におきましては、小売業の一部で既存店売上高が前年を上回る動きが続いておりますが、依然として厳しい状況が続いております。

このような状況の下、平成27年10月よりスタートした中期経営計画の方針である『お取引先様に最も信頼される“革新的なスーパー・リージョナル・ホールセラー”を目指す』をスローガンに、“成長戦略”“体質強化”“成長を支える人材・組織”の３つの中期戦略を推進しており、当期については“成長戦略”を最優先項目とし、取組みのスピードをさらに上げるため、『成長戦略の実現に向けた挑戦“Try”』を基本方針として活動しております。

このような結果、当第２四半期連結累計期間の売上高につきましては、第１四半期同様、スーパーにおける前期の主力得意先との取引拡大に加え、外食・加工ベンダーとの取引が好調に推移するものの、コンビニエンスストアにおける主力得意先の店舗ブランド転換による納入店舗数減等により売上高は769億74百万円（前年同期比8.0％減）となりました。利益につきましては、売上高の減少による売上総利益の減少、及び共同配送取扱高の減少による収入減に加え、惣菜製造工場における製造品目の変更に伴う労務費・原材料費比率の増加等により、営業利益は5億9百万円（同42.6％減）、経常利益は7億81百万円（同31.3％減）、親会社株主に帰属する四半期純利益は５億51百万円（同25.8％減）となりました。

今後の食品流通業界におきましては、国内人口の減少、少子・高齢化等により市場規模の拡大が見込めない中、生活者の満足を得るため、お取引先様のニーズはますます多様化・複雑化しております。こうした中で、お取引先様の要望や期待に応えていくためには、革新的な発想を持ち、新たな「事」を見つけ、チャレンジし続けることが必要だと考えております。

このような環境の中、当社は『お取引先様に最も信頼される“革新的なスーパー・リージョナル・ホールセラー”を目指す』を中期方針とし、“成長戦略”“体質強化”“成長を支える人材・組織”の３つの中期戦略について、引続き推進してまいります。

株主の皆様方におかれましては、今後ともより一層のご支援、ご鞭撻を賜りますよう、よろしくお願い申し上げます。

平成29年6月

代表取締役
執行役員社長　永津 嘉人

四半期連結貸借対照表

（単位：百万円）

科目＼期別	当第2四半期（平成29年3月31日現在）	前第2四半期（平成28年3月31日現在）	前期（平成28年9月30日現在）
資産の部			
流動資産	**29,399**	**32,834**	**36,993**
現金及び預金	5,559	5,420	7,942
受取手形及び売掛金	14,566	17,304	17,559
商品及び製品	3,188	3,482	4,005
原材料及び貯蔵品	411	391	417
未収入金	5,327	5,845	6,664
その他	346	390	402
貸倒引当金	△0	―	△0
固定資産	**20,499**	**20,774**	**20,554**
有形固定資産	**9,035**	**9,234**	**9,015**
建物及び構築物（純額）	3,699	3,915	3,779
土地	4,287	4,302	4,287
その他（純額）	1,048	1,017	948
無形固定資産	**232**	**259**	**252**
投資その他の資産	**11,231**	**11,280**	**11,286**
投資有価証券	7,553	7,155	7,545
退職給付に係る資産	35	59	50
その他	3,648	4,071	3,696
貸倒引当金	△5	△5	△5
資産合計	**49,899**	**53,609**	**57,547**

（注）記載金額は、百万円未満を切捨てて表示しております。

（単位：百万円）

科目＼期別	当第2四半期（平成29年3月31日現在）	前第2四半期（平成28年3月31日現在）	前期（平成28年9月30日現在）
負債の部			
流動負債	**26,638**	**30,807**	**34,145**
支払手形及び買掛金	22,649	26,316	29,566
未払法人税等	222	396	298
賞与引当金	248	351	430
役員賞与引当金	11	7	16
その他	3,506	3,734	3,833
固定負債	**2,647**	**2,552**	**2,587**
役員退職慰労引当金	5	5	5
退職給付に係る負債	13	23	22
資産除去債務	517	516	512
その他	2,111	2,007	2,047
負債合計	**29,286**	**33,359**	**36,732**
純資産の部			
株主資本	**17,606**	**17,511**	**17,825**
資本金	1,243	1,243	1,243
資本剰余金	1,132	1,132	1,132
利益剰余金	17,629	16,716	17,227
自己株式	△2,398	△1,580	△1,778
その他の包括利益累計額	**2,962**	**2,694**	**2,948**
その他有価証券評価差額金	2,880	2,589	2,854
退職給付に係る調整累計額	81	104	93
非支配株主持分	**44**	**43**	**41**
純資産合計	**20,613**	**20,250**	**20,815**
負債純資産合計	**49,899**	**53,609**	**57,547**

四半期連結損益計算書

（単位：百万円）

科目＼期別	当第2四半期（平成28年10月1日から平成29年3月31日まで）	前第2四半期（平成27年10月1日から平成28年3月31日まで）	前期（平成27年10月1日から平成28年9月30日まで）
売上高	**76,974**	**83,641**	**169,901**
売上原価	**69,622**	**75,558**	**153,727**
売上総利益	**7,352**	**8,082**	**16,173**
販売費及び一般管理費	6,842	7,194	14,642
営業利益	**509**	**888**	**1,531**
営業外収益	**327**	**323**	**698**
受取利息	7	8	16
受取配当金	75	55	120
受取地代家賃	76	66	152
不動産賃貸料	74	94	180
その他	93	98	229
営業外費用	**55**	**74**	**136**
支払利息	2	2	6
不動産賃貸費用	40	57	97
その他	12	14	32
経常利益	**781**	**1,137**	**2,093**
特別利益	**15**	**0**	**15**
固定資産売却益	0	0	3
投資有価証券売却益	15	—	11
特別損失	**11**	**1**	**175**
固定資産売却損	0	0	0
固定資産除却損	11	1	56
減損損失	—	—	118
税金等調整前四半期（当期）純利益	**784**	**1,135**	**1,933**
法人税、住民税及び事業税	**165**	**369**	**571**
法人税等調整額	**63**	**27**	**23**
四半期（当期）純利益	**554**	**738**	**1,338**
非支配株主に帰属する四半期純利益又は非支配株主に帰属する四半期純損失（△）	**3**	**△4**	**△7**
親会社株主に帰属する四半期（当期）純利益	**551**	**743**	**1,346**

（注）記載金額は、百万円未満を切捨てて表示しております。

◇売上高

スーパーにおける前期の主力得意先との取引拡大に加え、外食・加工ベンダーとの取引が好調に推移するものの、コンビニエンスストアにおける主力得意先の店舗ブランド転換による納入店舗数減等により売上高は前年同期比8.0%の減収となりました。

◇経常利益

売上高の減少による売上総利益の減少、及び共同配送取扱高の減少による収入減に加え、惣菜製造工場における製造品目の変更に伴う労務費・原材料費比率の増加等により経常利益は前年同期比31.3%の減益となりました。

◇親会社株主に帰属する四半期純利益

親会社株主に帰属する四半期純利益は前年同期比25.8%の減益となりました。

四半期連結キャッシュ・フロー計算書

（単位：百万円）

科目＼期別	当第2四半期（平成28年10月1日から平成29年3月31日まで）	前第2四半期（平成27年10月1日から平成28年3月31日まで）	前期（平成27年10月1日から平成28年9月30日まで）
営業活動によるキャッシュ・フロー	**△1,510**	**△380**	**2,343**
投資活動によるキャッシュ・フロー	**△36**	**△143**	**16**
財務活動によるキャッシュ・フロー	**△835**	**△624**	**△987**
現金及び現金同等物の増減額	**△2,382**	**△1,148**	**1,372**
現金及び現金同等物の期首残高	**7,940**	**6,567**	**6,567**
現金及び現金同等物の四半期末（期末）残高	**5,557**	**5,418**	**7,940**

（注）記載金額は、百万円未満を切捨てて表示しております。

企業集団の業績及び財産の状況の推移

（単位：百万円）

期別 / 項目	第66期第2四半期（平成27年３月期）	第67期第2四半期（平成28年３月期）	第68期第2四半期（平成29年３月期）	前期（平成28年９月期）
売上高	76,562	83,641	76,974	169,901
経常利益	843	1,137	781	2,093
親会社株主に帰属する四半期（当期）純利益	509	743	551	1,346
1株当たり四半期（当期）純利益	80円28銭	118円46銭	95円31銭	218円37銭
総資産	50,957	53,609	49,899	57,547
純資産	19,026	20,250	20,613	20,815

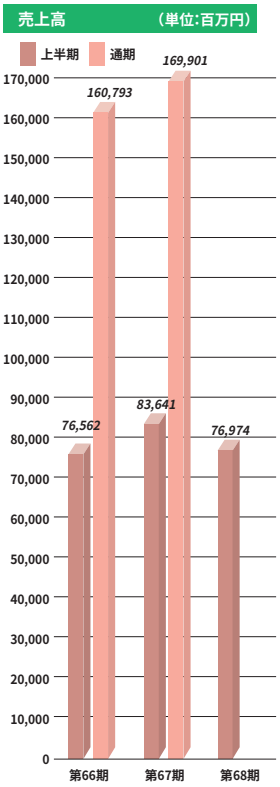

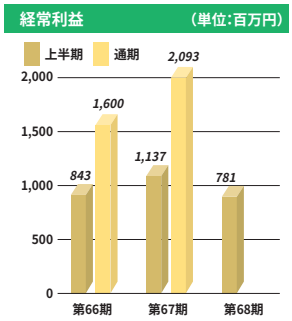

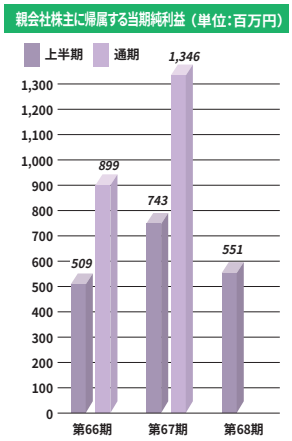

トピックス

■nutrth～なとりす～　星が丘テラスで期間限定オープン

アンテナショップ出店の様子

当社の開発商品である「和ゾット」のお客様ニーズを確認・検証するため、2017年1月11日～23日に星が丘テラス（名古屋市千種区）にてアンテナショップ「nutrth～なとりす～」を期間限定でオープンいたしました。

和ゾット3種類　「根菜のミネストローネ風」「白菜と帆立の塩麹ミルク」「枝豆クリーム」

「和ゾット」は、お粥とリゾットを組み合わせた新しい形の商品で、「お子様からお年寄りまですべての方が同じ食事を楽しめる」をコンセプトとしております。また、店名は栄養バランスの良い食事で体内から健康になってほしいという想いを込め、栄養（nutrition）と健康（health）を掛け合わせて「nutrth～なとりす～」としました。出店期間中は連日多くのお客様にお越し頂き、好評を得ることができました。

■オリジナル商品の開発

当社オリジナルブランドである「王将の杜」に春夏向けの商品として、「和っ簡単！」シリーズ2品に加え、新たに「小麦粉にまぜておいしい」シリーズ2品と「毎日きなこ　6種野菜と乳酸菌入り黒糖きなこ」が加わりました。

特に「毎日きなこ　6種野菜と乳酸菌入り黒糖きなこ」は、「健康と美をサポート」をコンセプトに開発した商品で、きな粉に6種類の国産野菜パウダー（さつまいも・大麦若葉・桑の葉・山芋・よもぎ・ゴーヤ）、乳酸菌、黒糖を合わせました。食物繊維、ミネラル等を多く含み、1回10gあたりで乳酸菌を約300億個摂取頂けます。牛乳などのドリンクに混ぜたりヨーグルトやグラノーラにかけてお召し上がり下さい。

これからも当社は多くのお客様に喜んでいただける、お手軽でおいしく食べられる商品の開発に取組んでまいります。

和っ簡単!きゅうりの梅おかか和えセット　和っ簡単! 水ようかんの素　小麦粉にまぜておいしいお好み焼粉の素　小麦粉にまぜておいしいたこ焼粉の素　毎日きなこ 6種野菜と乳酸菌入り黒糖きなこ

取締役・監査役及び執行役員（平成29年3月31日現在）

代表取締役 執行役員社長	永津嘉人	常務執行役員	山田伸行
取締役 専務執行役員	神谷亨	上席執行役員	鵜飼和広
取締役 常務執行役員	浜島和則	上席執行役員	林清高
取締役相談役	永津邦彦	上席執行役員	市岡秀男
取締役相談役	竹内和彦	執行役員	久野勝
取締役相談役	髙橋克紀	執行役員	市野文則
常勤監査役	鬼頭雅人	執行役員	森本修一
監査役	中野克己		
監査役	上田圭祐		

株式の状況（平成29年３月31日現在）

1. 発行可能株式総数　25,800,000株
2. 発行済株式の総数　7,050,000株（自己株式1,339,800株を含む）
3. 株主数　327名
4. 大株主（上位10名）

株主名	持株数	持株比率
	千株	%
永津邦彦	663	11.61
永津眞紀子	335	5.86
トーカン友東会	334	5.84
トーカン社員持株会	317	5.55
株式会社三菱東京UFJ銀行	286	5.00
豊田通商株式会社	222	3.88
株式会社壱番屋	211	3.69
永津嘉人	169	2.95
株式会社大垣共立銀行	160	2.80
第一生命保険株式会社	150	2.62

（注）持株比率は、自己株式（1,339,800株）を控除して計算しております。

株 主 メ モ

事業年度	10月１日から翌年９月30日まで
定時株主総会	12月
定時株主総会の基準日	９月30日
期末配当の基準日	９月30日
中間配当の基準日	３月31日
株主名簿管理人	東京都千代田区丸の内一丁目４番１号 三井住友信託銀行株式会社
同事務取扱場所	名古屋市中区栄三丁目15番33号（〒460-8685） 三井住友信託銀行株式会社証券代行部 電話／0120－78－2031（フリーダイヤル）
同取次窓口	三井住友信託銀行株式会社本店及び全国各支店
上場証券取引所	名古屋証券取引所市場第二部
公告の方法	電子公告の方法により行います。ただし、やむを得ない事由により電子公告ができないときは、日本経済新聞に掲載します。 公告掲載アドレス http://www.tokan-g.co.jp/investors/notification/index.html

住所変更、単元未満株式の買取等のお申出先について

株主様の口座のある証券会社にお申出ください。

未払配当金の支払いについて

株主名簿管理人である三井住友信託銀行株式会社にお申出ください。

配当金計算書について

配当金支払いの際送付している「配当金計算書」は、租税特別措置法の規定に基づく「支払通知書」を兼ねております。確定申告を行う際は、その添付資料としてご使用いただくことができます。

※確定申告をなされる株主様は、大切に保管ください。

配当金のお支払いについて

第68期中間配当金は同封の「配当金領収証」により、払渡期間内にお受け取りください。また、配当金の口座振込をご指定の方には「配当金計算書」および「お振込先について」を、株式数比例配分方式をご指定の方には「配当金計算書」および「配当金のお受け取り方法について」を、ご確認ください。

株主ご優待

毎年９月30日現在の株主名簿に記載又は記録された1,000株以上ご所有の株主様に対し、一律小売価格3,000円相当、毎年３月31日現在の株主名簿に記載又は記録された1,000株以上ご所有の株主様に対し、一律小売価格2,000円相当の当社・グループ会社製品をお送りいたします。

会社概要（平成29年３月31日現在）

社　　名	株式会社トーカン
設　　立	昭和24年10月
資 本 金	12億4,330万円
代 表 者	代表取締役 執行役員社長　永津嘉人
従業員数	375名
事業内容	食品卸売業
事 業 所	愛知県16　岐阜県１　三重県２　静岡県２　滋賀県１ 長野県１　東京都１　大阪府２　京都府１
ホームページ	http://www.tokan-g.co.jp/

子 会 社

株式会社トーシンロジテク
太平洋海苔株式会社　王将椎茸株式会社
透康（上海）商貿有限公司

関連会社

株式会社豊橋トーエー　株式会社東海酒販