第67期
中間報告書

平成27年10月１日～平成28年３月31日

株式会社 トーカン

証券コード：7648

株主の皆様へ

株主の皆様には、平素より格別のご高配を賜り、厚くお礼申し上げます。

ここに第67期中間報告書（平成27年10月1日から平成28年3月31日まで）をお届けするにあたり、一言ご挨拶申し上げます。

当第２四半期連結累計期間におけるわが国経済は、政府及び日銀の経済・金融政策により、景気は緩やかな回復基調が続いております。しかしながら、中国経済を始めとする海外景気の下振れなどによる影響が懸念されており、個人消費につきましても、このところ持ち直しの動きがみられるものの、依然として先行き不透明な状況が続いております。また、食品流通業界におきましては、小売業の一部で既存店売上高が前年割れとなるなど、引き続き厳しい状況が続いております。

このような状況の下、当期については平成27年10月よりスタートした中期経営計画の方針である『お取引先様に最も信頼される“革新的なスーパー・リージョナル・ホールセラー”を目指す』をスローガンに、“成長戦略”として「基幹事業の強化・拡大」「成長市場での事業拡大」、“体質強化”として「環境変化に強い事業構造の確立」「商品・物流等、卸機能の更なる強化」「不採算取引の見直しとコスト構造改革」、そして“成長を支える人材・組織”として「ヒューマン・リソース・マネジメントの強化」「組織の更なる活性化」を推進しております。

このような結果、当第２四半期連結累計期間の業績は、主力販売チャネルであるコンビニエンスストア、スーパー及び外食チェーンにおいて取引が好調に推移したことにより売上高は836億41百万円（前年同期比9.2％増）となりました。利益面では売上高増加による売上総利益の増加に加え、共同配送の取扱高増加による収入増加、及びコスト低減活動による一般管理費の減少により営業利益は8億88百万円（同45.7％増）、経常利益は11億37百万円（同34.9％増）、親会社株主に帰属する四半期純利益は7億43百万円（同45.9％増）となりました。

今後の食品流通業界におきましては、国内人口の減少、少子・高齢化等により市場規模の拡大が見込めない中、生活者の満足を得るため、お取引先様のニーズはますます多様化・複雑化することが予想されます。

こうした中で、お取引先様の要望や期待に応えていくためには、革新的な発想を持ち、新たな「事」を見つけ、チャレンジし続けることが必要だと考えております。

株主の皆様方におかれましては、今後ともより一層のご支援、ご鞭撻を賜りますよう、よろしくお願い申し上げます。

平成28年6月

代表取締役
執行役員社長　永津 嘉人

四半期連結貸借対照表

（単位：千円）

科目＼期別	当第2四半期（平成28年3月31日現在）	前第2四半期（平成27年3月31日現在）	前期（平成27年9月30日現在）
資産の部			
流動資産	**32,834,715**	**30,611,676**	**35,052,818**
現金及び預金	5,420,882	894,188	970,022
受取手形及び売掛金	17,304,258	16,552,480	17,515,920
商品及び製品	3,482,464	3,124,958	3,611,541
原材料及び貯蔵品	391,281	367,343	420,536
現先短期貸付金	－	3,599,945	5,599,607
未収入金	5,845,298	5,676,326	6,519,980
その他	390,529	397,116	415,210
貸倒引当金	－	△682	－
固定資産	**20,774,918**	**20,345,932**	**20,240,524**
有形固定資産	**9,234,894**	**10,094,193**	**9,390,796**
建物及び構築物(純額)	3,915,239	4,308,061	4,017,194
土地	4,302,343	4,609,656	4,302,343
その他（純額）	1,017,312	1,176,475	1,071,258
無形固定資産	**259,518**	**311,211**	**286,426**
投資その他の資産	**11,280,504**	**9,940,526**	**10,563,301**
投資有価証券	7,155,999	6,160,390	6,389,167
退職給付に係る資産	59,077	65,429	65,725
その他	4,071,225	3,720,553	4,114,206
貸倒引当金	△5,798	△5,848	△5,798
資産合計	**53,609,633**	**50,957,608**	**55,293,342**

（注）記載金額は、千円未満を切捨てて表示しております。

（単位：千円）

科目＼期別	当第2四半期（平成28年3月31日現在）	前第2四半期（平成27年3月31日現在）	前期（平成27年9月30日現在）
負債の部			
流動負債	**30,807,287**	**29,455,345**	**33,366,223**
支払手形及び買掛金	26,316,646	25,158,363	28,614,516
未払法人税等	396,799	306,152	456,541
賞与引当金	351,857	328,903	416,669
役員賞与引当金	7,500	7,500	19,000
その他	3,734,485	3,654,426	3,859,496
固定負債	**2,552,277**	**2,475,489**	**2,417,500**
役員退職慰労引当金	5,110	7,104	7,343
退職給付に係る負債	23,971	102,312	25,614
資産除去債務	516,052	506,758	511,362
その他	2,007,143	1,859,314	1,873,180
負債合計	**33,359,565**	**31,930,835**	**35,783,724**
純資産の部			
株主資本	**17,511,693**	**17,024,989**	**17,319,320**
資本金	1,243,300	1,243,300	1,243,300
資本剰余金	1,132,800	1,132,800	1,132,800
利益剰余金	16,716,348	15,773,581	16,067,912
自己株式	△1,580,755	△1,124,692	△1,124,692
その他の包括利益累計額	**2,694,450**	**1,947,394**	**2,141,639**
その他有価証券評価差額金	2,589,487	1,882,931	2,025,890
退職給付に係る調整累計額	104,963	64,462	115,748
非支配株主持分	**43,924**	**54,389**	**48,658**
純資産合計	**20,250,068**	**19,026,773**	**19,509,617**
負債純資産合計	**53,609,633**	**50,957,608**	**55,293,342**

四半期連結損益計算書

（単位：千円）

科目＼期別	当第2四半期（平成27年10月1日から平成28年3月31日まで）	前第2四半期（平成26年10月1日から平成27年3月31日まで）	前期（平成26年10月1日から平成27年9月30日まで）
売上高	**83,641,432**	**76,562,555**	**160,793,508**
売上原価	**75,558,586**	**69,166,094**	**145,648,791**
売上総利益	**8,082,846**	**7,396,460**	**15,144,717**
販売費及び一般管理費	7,194,490	6,786,688	14,029,238
営業利益	**888,355**	**609,772**	**1,115,479**
営業外収益	**323,622**	**293,836**	**632,203**
受取利息	8,855	9,726	19,465
受取配当金	55,691	42,744	99,129
受取地代家賃	66,130	75,168	161,072
不動産賃貸料	94,127	73,281	146,562
その他	98,817	92,916	205,974
営業外費用	**74,179**	**60,318**	**147,623**
支払利息	2,391	2,294	6,386
不動産賃貸費用	57,428	56,791	118,724
その他	14,359	1,233	22,513
経常利益	**1,137,799**	**843,290**	**1,600,058**
特別利益	**36**	**239**	**1,519**
固定資産売却益	36	40	1,320
投資有価証券売却益	—	199	199
特別損失	**1,929**	**11,170**	**84,632**
固定資産売却損	45	—	—
固定資産除却損	1,883	11,170	26,397
減損損失	—	—	58,234
税金等調整前四半期（当期）純利益	**1,135,906**	**832,359**	**1,516,945**
法人税、住民税及び事業税	**369,936**	**305,496**	**630,735**
法人税等調整額	**27,043**	**16,128**	**△ 8,423**
四半期（当期）純利益	**738,925**	**510,735**	**894,633**
非支配株主に帰属する四半期純利益又は非支配株主に帰属する四半期純損失（△）	**△ 4,734**	**1,094**	**△ 4,636**
親会社株主に帰属する四半期（当期）純利益	**743,659**	**509,640**	**899,270**

（注）1．記載金額は、千円未満を切捨てて表示しております。
2．当連結会計年度より、表示方法の変更を行っており、前第２四半期及び前期の数値につきましては、遡及修正した数値で表示しております。

◇売上高
主力販売チャネルであるコンビニエンスストア、スーパー及び外食チェーンにおいて取引が好調に推移したことにより売上高は前年同期比9.2％の増収となりました。

◇経常利益
売上高増加による売上総利益の増加に加え、共同配送の取扱高増加による収入増加、及びコスト低減活動による一般管理費の減少により経常利益は前年同期比34.9％の増益となりました。

◇親会社株主に帰属する四半期純利益
四半期純利益は前年同期比45.9％の増益となりました。

四半期連結キャッシュ・フロー計算書

（単位：千円）

科目＼期別	当第2四半期（平成27年10月1日から平成28年3月31日まで）	前第2四半期（平成26年10月1日から平成27年3月31日まで）	前期（平成26年10月1日から平成27年9月30日まで）
営業活動によるキャッシュ・フロー	**△ 380,218**	**△ 130,488**	**2,205,293**
投資活動によるキャッシュ・フロー	**△ 143,724**	**△ 204,787**	**△ 285,667**
財務活動によるキャッシュ・フロー	**△ 624,803**	**△ 171,497**	**△ 350,903**
現金及び現金同等物の増減額	**△ 1,148,746**	**△ 506,773**	**1,568,722**
現金及び現金同等物の期首残高	**6,567,624**	**4,998,902**	**4,998,902**
現金及び現金同等物の四半期末（期末）残高	**5,418,877**	**4,492,128**	**6,567,624**

（注）記載金額は、千円未満を切捨てて表示しております。

企業集団の業績及び財産の状況の推移

（単位：百万円）

期別 / 項目	第65期第2四半期（平成26年３月期）	第66期第2四半期（平成27年３月期）	第67期第2四半期（平成28年３月期）	前期（平成27年９月期）
売上高	76,089	76,562	83,641	160,793
経常利益	767	843	1,137	1,600
親会社株主に帰属する四半期（当期）純利益	567	509	743	899
1株当たり四半期（当期）純利益	88円48銭	80円28銭	118円46銭	141円66銭
総資産	46,425	50,957	53,609	55,293
純資産	17,404	19,026	20,250	19,509

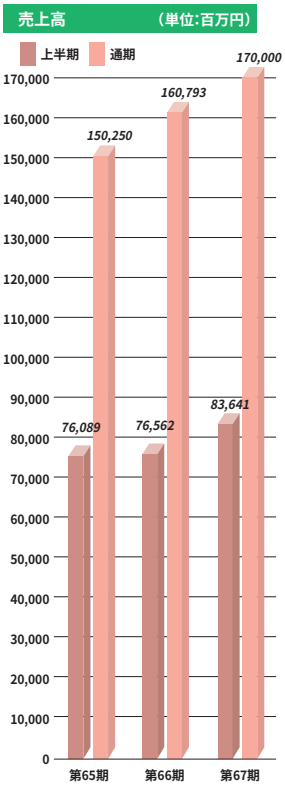

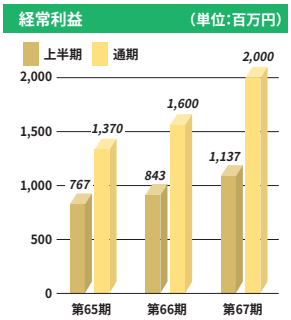

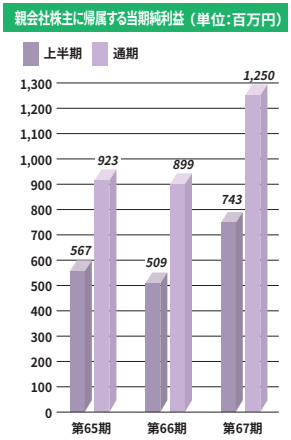

（注）１．第67期通期は、見通しであります。
２．当連結会計年度より、表示方法の変更を行っており、第66期第2四半期及び前期の数値につきましては、遡及修正した数値で表示しております。

トピックス

■一宮第二センター稼働

当社は、今後の中京エリアにおける外食・加工ベンダー向けの取扱高の増加への対応、及び当エリアにおいて、よりきめ細やかな物流サービスを実現するため、平成27年10月に愛知県一宮市に一宮第二センターを稼働いたしました。

一宮第二センターは現在、東海３県を中心として309店舗に効率的な商品供給を行っております。

今後も得意先様の事業発展に貢献できるよう、当社は更なる物流品質の向上と物流コスト低減に努めてまいります。

一宮第二センター（外観）

■オリジナル商品の開発

当社オリジナル商品「静岡茶讃岐うどん」を平成28年３月に発売いたしました。

風味豊かな「静岡県産茶葉」のみを使用した粉末茶を練り込み、麺はつゆが絡みやすいよう1.7ミリの細切りに仕上げました。

見た目の鮮やかさに加えて、ほのかなお茶の香りと味、包丁切り製法により実現したつるりとしたのどごしの良さをお楽しみいただけます。

「静岡茶 讃岐うどん」

「お茶のくに静岡」と「うどん県香川（讃岐）」が出会い、こだわりの技術により誕生した「逸品」です。ぜひ一度ご賞味ください。

今後も「地域」をコンセプトにした商品企画・開発を行うとともに、販路拡大に努めてまいります。

■Yahoo!ショッピングにウィルモール２号店を出店

平成22年7月にオープンして以来、業務用食材仕入れサイトとして好評をいただいている「ウィルモール」が平成28年2月にYahoo!ショッピングに2号店を出店いたしました。

2号店はスマートフォンにも対応しております。今後も利用者様の利便性向上と集客力向上に努めてまいります。

「Yahoo!ショッピング画面」

URL：http://shopping.geocities.jp/willmall/

取締役・監査役及び執行役員（平成28年3月31日現在）

代表取締役 執行役員社長	永津嘉人	上席執行役員	山田伸行
取締役 専務執行役員	神谷亨	上席執行役員	鵜飼和広
取締役 上席執行役員	浜島和則	上席執行役員	林清高
取締役相談役	永津邦彦	上席執行役員	市岡秀男
取締役相談役	竹内和彦	執行役員	久野勝
取締役相談役	髙橋克紀	執行役員	市野文則
常勤監査役	鬼頭雅人	執行役員	森本修一
監査役	中野克己		
監査役	上田圭祐		

株式の状況（平成28年３月31日現在）

1. 発行可能株式総数　25,800,000株
2. 発行済株式の総数　7,050,000株（自己株式951,800株を含む）
3. 株主数　339名
4. 大株主（上位10名）

株主名	持株数	持株比率
	千株	%
永津邦彦	663	10.87
永津眞紀子	335	5.49
トーカン社員持株会	318	5.21
トーカン友東会	311	5.09
株式会社三菱東京UFJ銀行	307	5.03
豊田通商株式会社	222	3.64
株式会社壱番屋	211	3.46
永津嘉人	169	2.77
株式会社りそな銀行	160	2.62
株式会社大垣共立銀行	160	2.62

（注）持株比率は、自己株式（951,800株）を控除して計算しております。

株主メモ

事業年度	10月１日から翌年９月30日まで
定時株主総会	12月
定時株主総会の基準日	９月30日
期末配当の基準日	９月30日
中間配当の基準日	３月31日
株主名簿管理人	東京都千代田区丸の内一丁目４番１号 三井住友信託銀行株式会社
同事務取扱場所	名古屋市中区栄三丁目15番33号（〒460-8685） 三井住友信託銀行株式会社証券代行部 電話／0120－78－2031（フリーダイヤル）
同取次窓口	三井住友信託銀行株式会社本店及び全国各支店
上場証券取引所	名古屋証券取引所市場第二部
公告の方法	電子公告の方法により行います。ただし、やむを得ない事由により電子公告ができないときは、日本経済新聞に掲載します。 公告掲載アドレスhttp://www.tokan-g.co.jp/investors/notification/index.html

住所変更、単元未満株式の買取等のお申出先について

株主様の口座のある証券会社にお申出ください。

未払配当金の支払いについて

株主名簿管理人である三井住友信託銀行株式会社にお申出ください。

配当金計算書について

配当金支払いの際送付している「配当金計算書」は、租税特別措置法の規定に基づく「支払通知書」を兼ねております。確定申告を行う際は、その添付資料としてご使用いただくことができます。

※確定申告をなされる株主様は、大切に保管ください。

配当金のお支払いについて

第67期中間配当金は同封の「配当金領収証」により、払渡期間内にお受け取りください。また、配当金の口座振込をご指定の方には「配当金計算書」および「お振込先について」を、株式数比例配分方式をご指定の方には「配当金計算書」および「配当金のお受け取り方法について」を、ご確認ください。

株主ご優待

毎年９月30日現在の株主名簿に記載又は記録された1,000株以上ご所有の株主様に対し、一律小売価格3,000円相当、毎年３月31日現在の株主名簿に記載又は記録された1,000株以上ご所有の株主様に対し、一律小売価格2,000円相当の当社・グループ会社製品をお送りいたします。

会社概要（平成28年３月31日現在）

社　　名	株式会社トーカン
設　　立	昭和24年10月
資 本 金	12億4,330万円
代 表 者	代表取締役 執行役員社長　永津嘉人
従業員数	384名
事業内容	食品卸売業
事 業 所	愛知県16　岐阜県１　三重県２　静岡県２　滋賀県１ 長野県１　東京都１　大阪府２　京都府１
ホームページ	http://www.tokan-g.co.jp/

子 会 社

株式会社トーシンロジテク
太平洋海苔株式会社　王将椎茸株式会社
透康（上海）商貿有限公司

関連会社

株式会社豊橋トーエー　株式会社東海酒販